

FGA 安全パトロール


2012年 11月 19日 13:45

ケース1

作業名: ブランコ (博多区 / 経験 ?年 / 会員)



敷地面積が広いなか、立番人も配備され「立入禁止」の表示も外側でキレイに配置されている



シャンプーとスクイジーにそれぞれカールコードを装着 墜落阻止器具:
シンチ+ショックオブソーバー付きスリング

6条件

保護帽の着用	良好	墜落時保護用を使用
安全帯の装着	良好	藤井電工ツヨロン
道具 落下阻止	良好	カールコードの使用
バリケード	良好	「立入禁止」の表示も外側でキレイに配置されていた。立番人付
ライフライン	良好	
墜落阻止器具		シンチ

FGA安全パトロール指導員からの指導事項

11階建てぶらんこ作業

ツインロープ仕様+ライフライン

下降器ジェットマンアルミ

墜落阻止器具:シンチ+ショックオブソーバー付きスリング

同時刻に建物の避難訓練が行われてて、避難訓練関係者と間違われました。

FGA 安全パトロール

2012年 11月 19日 14:20

ケース2

作業名: 乗り出し

(博多区 住吉 / 経験 ?年 / 会員)



完全に封鎖出来ない箇所がある為、立番人設置



窓から出て、30cm程の幅の面台を移動しながらの乗り出し作業
安全帯はフックからフックへの取外し作業が生じるため2丁掛けでの仕様

6条件

保護帽の着用	良好	墜落時保護用を使用
安全帯の装着	良好	2丁掛け
道具 落下阻止	良好	カールコードの使用
バリケード	良好	完全に封鎖出来ない箇所がある為、立番人設置
ライフライン		
墜落阻止器具		

FGA安全パトロール指導員からの指導事項

窓から出て、30cm程の幅の面台を移動しながらの乗り出し作業
以前はバケツを持って出ていたそうですが、
現在は背中に水タンクを背負い作業効率と安全性を図っている。


FGA 安全パトロール

2012年 11月 19日 15:00

ケース3

作業名: ブランコ

(博多区 / 経験 ロ-パ°4年・立番人25年 / 会員)



6条件

保護帽の着用	良好	墜落時保護用を使用
安全帯の装着	良好	シートハーネス
道具 落下阻止	良好	カールコードの使用
バリケード		駐車場のため、立ち番人を設置
ライフライン	良好	地上まで達している
墜落阻止器具	良好	アサップ

FGA安全パトロール指導員からの指導事項

20年以上のベテラン作業員でしたが突然のパトロールに戸惑いを見せながらも取材OK頂きました。
 下降器具: ラック メインロープ: 10ミリ × 2本 ライフライン: 12ミリ
 4階建ての建物ですが、中から乗り出しにくいいためロープ作業
 人通りが少ない場所ではありますが、バリケード+立番人まで設置され
 車に養生したほうがいいんじゃないかとの声もありましたが
 オーナーさんの車で、終わったら拭き取るので大丈夫との事でした。

FGA 安全パトロール

2012年 11月 19日 15:30

ケース4

作業名: ゴンドラ

(博多区 / 経験 ??年 / 非会員)



6条件

保護帽の着用	?	
安全帯の装着	?	
道具 落下阻止	?	
バリケード	良好	
ライフライン		
墜落阻止器具	?	

FGA安全パトロール指導員からの指導事項

歩道にバリケード、ベテランの風格を醸し出す立番人。見上げればゴンドラ
FGAの安全パトロール中との旨を伝え、写真の撮影を許可を得るも
「もう、終わりですよ～」との事。片付け作業中でした！

FGA 安全パトロール


2012年 11月 19日 11:30

ケース5

作業名: ゴンドラ

(博多区 祇園 / 経験

15年 / 会員)



6条件

保護帽の着用	良好	
安全帯の装着	良好	
道具 落下阻止	良好	カールコードの使用
バリケード	良好	カラーコーン+トラロープ
ライフライン		
墜落阻止器具		

FGA安全パトロール指導員からの指導事項

ケース4の隣 系列ビル

こちらもベテランのスタッフ(女性)が頑張っておられました。

お忙しそうだったので、地上で装備の詳細までは確認できませんでした。

